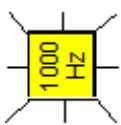
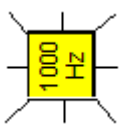


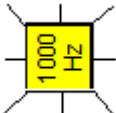
<b>Bahnbetrieb</b>	<b>Zugbeeinflussungsanlagen bedienen</b>
<b>Zusammenstellung der Störungskategorien und Maßnahmen bei Unregelmäßigkeiten</b>	<b>483.0112A03</b>
<b>PZ 80R, System PZB 90 mit AZ 720</b>	<b>Seite 1</b>

*Dieser Anhang ist in unmittelbarer Nähe zum Eingabegerät anzubringen, oder wo dies nicht möglich ist, in einer Folie im Übergabebuch zu hinterlegen.*

\* \* \* \* \*

<b>Maßnahmen Triebfahrzeugführer</b>	<ul style="list-style-type: none"> <li>- Störung, die keine Maßnahme erfordert</li> <li>- Störungsbeseitigung bei nächster Wartung</li> </ul>							
<b>Bemerkungen</b>	<ul style="list-style-type: none"> <li>- Störsammel- meldung, Zugart nicht beeinflusst</li> </ul>	keine Ein- schrän- kung	keine	1 s bei Fehler- eintritt		unbe- ein- flusst	1 Hz Blinken für 10 s 	
<b>Funktion</b>	Störbetrieb (V 100- Betrieb) Umschal- tung erfolgt automatisch oder von Hand	einge- schränkt	keine	kein Ton	99 (nur bei AZE)	Dauer- licht	1 Hz Blinken 	
<b>PZB- Zwangs- brem- sung</b>								
<b>Maßnahmen Triebfahrzeugführer</b>	<ul style="list-style-type: none"> <li>- <u>Beim nächsten Halt:</u> Fahrtrichtungsschalter für 10 s nach „0“ schalten, dann wieder nach „V“. Wenn ohne Erfolg und PZB- Ersatzdaten ausreichend: Zugleistung ohne Geschwin- digkeitseinschränkung zu Ende fahren. Wenn ohne Erfolg und PZB- Ersatzdaten <u>nicht ausreichend:</u> PZB ist gestört. Weiterfahrt mit höchstens 50 km/h Störung umgehend den betriebsleitenden Stellen melden. Die betriebsleitenden Stellen entscheiden über die weitere Verwendung des Fahrzeu- ges sowie über die umge- hende Zuführung zur In- standsetzung</li> </ul>							

<b>Bahnbetrieb</b>	<b>Zugbeeinflussungsanlagen bedienen</b>
<b>Zusammenstellung der Störungskategorien und Maßnahmen bei Unregelmäßigkeiten</b>	<b>483.0112A03</b>
<b>PZ 80R, System PZB 90 mit AZ 720</b>	<b>Seite 2</b>

Maßnahmen Triebfahrzeugführer	Bemerkungen	Funktion	PZB-Zwangsbrem- sung	Hupe	V-Überwa- chungsan- zeige	LM blau	LM 1000 Hz
<p>PZB ist gestört. Weiterfahrt mit höchstens 50 km/h beim nächsten Halt;</p> <p>Fahrtrichtungsschalter für 10 s nach „O“ schalten, dann wieder nach „V“.</p> <p><u>Wenn ohne Erfolg:</u></p> <p>Fahrzeuggerät mit PZB-Hauptschalter ausschalten.</p> <p>Ggf. PZB-Luftabsperrhahn schließen.</p> <p><u>Auswirkung:</u></p> <p>Fahrzeugeinrichtung ausgeschaltet; gilt als gestört.</p> <p>Störung umgehend den betriebleitenden Stellen melden.</p> <p>Die betriebsleitenden Stellen entscheiden über die weitere Verwendung des Fahrzeuges sowie über die umgehende Zuführung zur Instandsetzung</p> <p>PZB ist gestört. Weiterfahrt mit höchstens 50 km/h</p>	Störung	ggf. eingeschränkt	ja	kein Ton	dunkel	dunkel (nur bei AZE)	1 Hz Blinken 

\* \*

\*

\* \*

\*

\*

\*

\*

\*

\*

\*

\*

